




# **LE DEVELOPPEMENT DURABLE**

- **LA CONSOMMATION**
  - **LA CONSOMMATION RESPONSABLE ET  
LE REEMPLOI**
  - **LES DECHETS**
  - **LE COMPOST**
  - **LE CIRCUIT DE L'EAU DOMESTIQUE**
  - **LE CYCLE DE L'EAU NATUREL**
- (voir chapitre: Le marais et la rivière)**



## **La consommation**

### **OBJECTIFS :**

- Exprimer ses représentations sur la consommation
- Savoir identifier les critères de choix de consommation (économiques, sociaux, environnementaux)
- Se mettre en situation d'achat de produits

### **CONTENU :**

- Malle pédagogique "ROULETABOULE"
- Jeu des images qui parlent
- Mise en situation d'achat des fournitures scolaires pour l'année
- Vocabulaire

<b>Cycle 1</b>	<b>Cycle 2</b>	<b>Cycle 3</b>
----------------	----------------	----------------

jan fèv mars avril mai juin juillet août sept oct nov déc



## **La consommation responsable et le réemploi**

### **OBJECTIFS :**

- Exprimer ses représentations sur la consommation responsable, qu'est ce que cela signifie?
- Savoir identifier les critères de choix d'une consommation plus responsable et respectueuse de l'environnement
- Se mettre en situation d'achat de produits
- S'initier à la question du réemploi

### **CONTENU :**

- Jeu des images qui parlent
- Mise en situation d'achat d'un goûter "zero déchets"
- Fabriquer des objets à partir d'éléments de récupération (éponge tawachi, sacs, porte monnai...)
- Fabriquer ses propres produits d'hygiène et de ménage

<b>Cycle 1</b>	<b>Cycle 2</b>	<b>Cycle 3</b>
----------------	----------------	----------------



## Les déchets

### OBJECTIFS :

- Sensibiliser les enfants aux notions de déchets et de recyclage
- Découvrir les matière premières
- Sensibiliser les enfants au tri sélectif
- Découvrir les mécanismes du recyclage et de la valorisation

### CONTENU :


- Jeux de sensibilisation (recyclage, filière, matière premières...) avec la malle pédagogique "ROULETABOULE"
- Vocabulaire

### EXPLOITATION POSSIBLE:

- Visite d'une usine de tri
- Mise en place du tri sélectif à l'école
- Valorisation par la fabrication d'objet recyclés

<b>Cycle 1</b>	<b>Cycle 2</b>	<b>Cycle 3</b>
----------------	----------------	----------------

## Le compost



### OBJECTIFS :

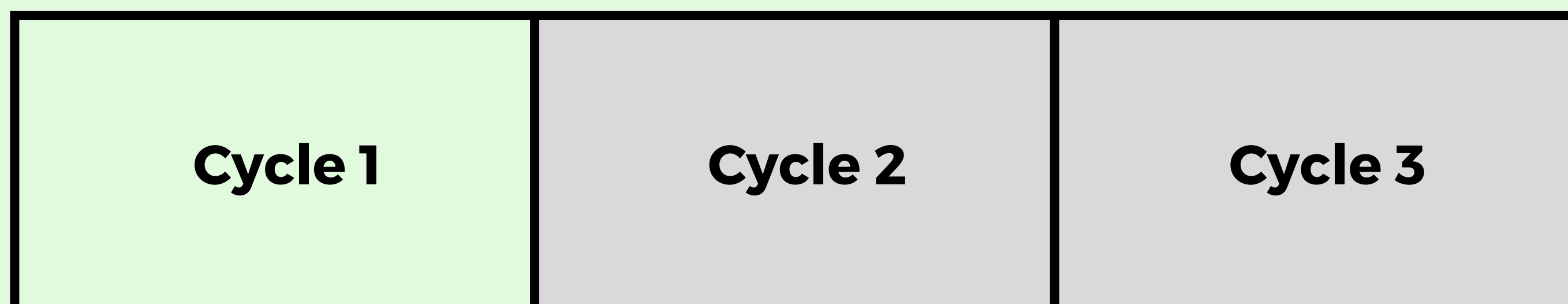
- Sensibiliser les enfants à la notion de compostage
- Découvrir les matières organique
- Découvrir les décomposeurs du compost
- Découvrir le mécanisme de dégradation des déchets

### CONTENU:

- Recherche des petites bêtes du compost (à la main)
- Voacabulaire spécifique
- Jeux des images qui parlent

### EXPLOITATION POSSIBLE:

- Mise en place d'un ou plusieurs composteurs à l'école



jan fèv mars avril mai juin juillet août sept oct nov dèc



## **Le circuit de l'eau domestique**

### **OBJECTIFS :**

- Comprendre le circuit de l'eau domestique
- Acquérir un vocabulaire (station de pompage, d'épuration...)
- Apprendre des gestes simples et quotidiens qui permettent d'économiser l'eau

### **CONTENU :**

- Questionnement sur les utilisations de l'eau à la maison ou à l'école
- Puzzle sur le circuit de l'eau et découverte du vocabulaire
- Explication des différentes étapes du circuit de l'eau (station de pompage, captage, château d'eau).
- Jeu de cartes sur les gestes quotidiens permettant d'économiser l'eau
- Vocabulaire

### **EXPLOITATION POSSIBLE:**

- Visite d'une station d'épuration et création d'une maquette du paysage avec les différentes composantes du circuit de l'eau (malle pédagogique "RICOCHETS")

<b>Cycle 1</b>	<b>Cycle 2</b>	<b>Cycle 3</b>
----------------	----------------	----------------